



تعميم رقم (04) لسنة 2021

بشأن حوكمة إجراءات التصدي لجائحة كوفيد 19

الى كافة الجهات الاتحادية المحترمين

تحية طيبة وبعد

لاحقا لكافة التعميمات الصادرة عن الهيئة بهذا الشأن ولحوكمة كافة الإجراءات المتعلقة بإجراءات التصدي لجائحة كوفيد

19 وبناء على التنسيق مع الجهات المعنية فقد تقرر ما يلي:

أولاً:

يلتزم الموظف الذي لم يتلقى جرعتين من التطعيم بإجراء فحص مسحة الانف (PCR) كل سبعة أيام بما يضمن الحفاظ على سلامة وصحة الموظفين واسرهم.

ثانياً:

حوكمة إجراءات الموظف المصاب والمخالط:

1. التزام الموظف المصاب بوباء كوفيد 19 او تظهر عليه اعراضه او تكون نتيجة فحصه إيجابية بالآليات المعتمدة للعلاج والحجر المقررة من السلطات الصحية المختصة ووفق الاجراءات المذكورة في هذا التعميم والآلية الإلكترونية المرفقة.

2. تعامل فترة الحجر الصحي للموظف المخالط لشخص مصاب بفيروس كوفيد 19 كالتالي:

أ. إذا كان الموظف المخالط قد تلقى جرعتين من التطعيم فتكون فترة الحجر الصحي (وفق الأطر الزمنية المحددة من الجهات الصحية المختصة في الدولة) فترة عمل عن بعد وفق الأصول المقررة بهذا الشأن.



ب. إذا لم يكن الموظف المخالط قد تلقى جرعتين من التطعيم عندها تخصم فترة الحجر الصحي من إجازته السنوية ان كان له رصيد وان لم يكن له رصيد تعتبر بدون راتب مع التزام الموظف بتأدية أي مهام تكلفه بها جهة عمله اثناء فترة الحجر الصحي اذا تطلبت مصلحة العمل ذلك.

ثالثاً:

يلتزم الموظف المصاب أو المخالط أو الموظف الذي تلقى التطعيم ضد كوفيد19 سواء جرعة أولى أو جرعتين باتباع الإجراءات الواردة في الالية الالكترونية وفق المرفق. وتلتزم إدارات الموارد البشرية في الجهات الاتحادية بمتابعة الالتزام من قبل موظفيها بتلك الالية ومن التأكد من سلامة ودقة المعلومات المدخلة وفق الالية المرفقة.

رابعاً:

على جميع الموظفين الالتزام بكافة الإجراءات الاحترازية الصادرة عن الجهات المختصة في الدولة للحيلولة دون انتشار الأوبئة بينهم ، وعلى الجهات الاتحادية الالتزام بتطبيق دليل الجزاءات الاسترشادي للجان المخالفات المشكلة لديها عند التعامل مع الموظفين غير الملتزمين بالإجراءات المرفقة بتعميم الهيئة السابق رقم (26) لسنة 2020 بشأن التأكيد على استمرار التزام الموظفين بالإجراءات الاحترازية ،

خامساً:

تلتزم كافة الجهات الاتحادية بتزويد الهيئة بتقرير اسبوعي عن اعداد الموظفين المصابين والمخالطين واعداد الموظفين الذين تلقوا التطعيم ضد كوفيد19 سواء جرعة واحدة او جرعتين. كما ستقوم الهيئة بعقد ورشة افتراضية لشرح الاليات الواردة أعلاه لكافة موظفي الحكومة الاتحادية يوم الاثنين الموافق 1 فبراير 2021 الساعة 12 ظهراً وسيتم ارسال الرابط الإلكتروني للدخول إلى الورشة لكافة الموظفين من خلال نظام " بياناتي " .

وتفضلوا بقبول الاحترام والتقدير



الهيئة الاتحادية للموارد البشرية الحكومية

صدر بتاريخ: 26 /يناير/ 2021

المرفق:

آلية تسجيل مصابي كوفيد-19 والمخالطين ومتلقي التطعيم ضمن بياناتي

للتواصل في حال وجود أية استفسارات قانونية:

- عادل السراح - رئيس قسم المعرفة والتوثيق - الهاتف: 042319077 - البريد الإلكتروني: [Adel M. Al Sarrah](mailto:Adel.M.Al.Sarrah@fah.gov.ae)
- مهرة صياح - باحث رئيس استشارات قانونية - الهاتف: 042319029 - البريد الإلكتروني: MSayaah@fah.gov.ae

للتواصل في حال وجود أية استفسارات خاصة بالدعم الفني في نظام معلومات الموارد البشرية الحكومية "بياناتي":

- سعيد القطان- رئيس قسم دعم مستخدمي الأنظمة-الهاتف 042319122-البريد الإلكتروني-SAIQattan@fah.gov.ae
- الدعم الفني: مركز الاتصال 600525524 - مكتب الدعم الفني: <http://bayanatisd.fah.gov.ae:8081/arsys>
- نظام إسعاد المتعاملين " CHS " <https://www.fah.gov.ae/CRM/ar>



بياناتي Bayanati
نظام إدارة معلومات الموارد البشرية
في الحكومة الاتحادية

آلية تسجيل مصابي مرض كوفيد - 19 والمخالطين ومتلقي التطعيم ضمن نظام "بياناتي"

للجهات المطبقة لنظام "بياناتي" في الحكومة الاتحادية



المحتويات

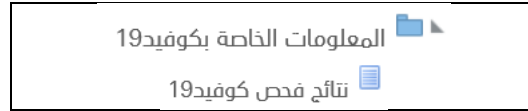
- 3..... كيفية تسجيل إصابة بمرض كوفيد - 19 لموظف ضمن نظام معلومات الموارد البشرية الحكومية "بياناتي"
- 5..... كيفية تسجيل طلب العمل عن بعد لموظفي الجهات الاتحادية المخالطين لمصابي كوفيد - 19
- 7..... كيفية تسجيل الموظفين الحاصلين على لقاح كوفيد - 19



كيفية تسجيل إصابة بمرض كوفيد – 19 لموظف ضمن نظام معلومات الموارد البشرية الحكومية "بياناتي"

في حال إصابة موظف بمرض كوفيد – 19، يتوجب على الموظف إخطار إدارة الموارد البشرية بجهة عمله رسمياً بحصوله على نتيجة فحص إيجابية، وذلك من خلال استخدام خاصية الإشعار ضمن نظام الخدمة الذاتية في نظام بياناتي، من خلال اتباع الخطوات التالية:

1. الدخول على نظام "بياناتي" باستخدام اسم المستخدم وكلمة السر الخاصة بالموظف.
2. من قائمة الصلاحيات، اختر "المعلومات الخاصة بكوفيد – 19"، ثم اختر "نتائج فحص كوفيد – 19"



3. اضغط على زر "إضافة"

نتائج فحص كوفيد19				
تخصيص "البيانات الإضافية"				
إضافة				
اختيار الحالة	تاريخ الفحص	تاريخ نتيجة الفحص	نتيجة الفحص	يتطلب إجازة مرضية – كوفيد19
لم يتم العثور على نتائج				

4. يتم إدخال المعلومات الخاصة بنتيجة الفحص كالتالي:

- a. (إجباري) تاريخ الفحص
 - b. (إجباري) تاريخ ظهور نتيجة الفحص
 - c. (إجباري) نتيجة الفحص (سلبية/إيجابية)
 - d. هل تحتاج للحصول على إجازة مرضية؟
- i. في حال اختيار نعم، سيتم احتساب الإجازة من رصيد الإجازات المرضية (باللجنة) للموظف لمدة 14 يوم.
 - ii. في حال اختيار لا، سيتم تسجيل عمل عن بعد للموظف لمدة 14 يوم.



أدخل أي تغييرات أدناه. انقر تقديم للاستمرار في هذا الإجراء أو انقر إلغاء لإلغاء هذا الإجراء والعودة إلى الصفحة السابقة

<input type="text"/>	* تاريخ الفحص
<input type="text"/>	* تاريخ نتيجة الفحص
<input type="text"/>	* نتيجة الفحص
<input type="text"/>	* يتطلب إجازة مرضية - كوفيد19

5. بعد إدخال الحقول المطلوبة، يرجى الضغط على "تنفيذ".
6. بعد مراجعة الطلب، يرجى الضغط على "التالي".
7. يرجى إرفاق نتيجة الفحص ضمن الطلب والضغط على "تنفيذ".
8. في حال عدم إرفاق الوثائق الداعمة، سيظهر خطأ للموظف حيث يتطلب إرفاق الوثائق لاستكمال الإجراء.

خطأ ✖
الوثيقة الداعمة إلزامية ، يرجى ارفاقها من أجل المضي قدما

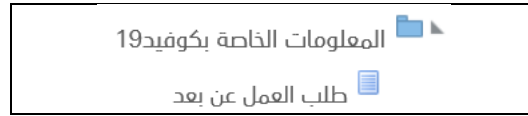
9. سترد المعلومات الواردة في الطلب لإدارة الموارد البشرية لأغراض الاعتماد والتوثيق.



كيفية تسجيل طلب العمل عن بعد لموظفي الجهات الاتحادية المخالفين لمصابي كوفيد – 19

في حال رغبة الموظف في الجهة الاتحادية بالعمل عن بعد نتيجة قيامه بمخالطة أحد مصابي كوفيد – 19، يتطلب قيام الموظف تسجيل طلبه لإدارة الموارد البشرية للاعتماد وذلك باتباع الخطوات التالية:

1. الدخول على نظام "بياناتي" باستخدام اسم المستخدم وكلمة السر الخاصة بالموظف.
2. في حال ان الموظف قد تلقى جرعتين من اللقاح فيتم تحويله للاختيار العمل عن بعد نتيجة المخالطة وفي حال عدم حصول الموظف لجرعتين من اللقاح يتم خصم رصيد أيام (الحجر الصحي) من رصيد إجازة السنوية للموظف، وتعتبر إجازة بدون راتب في حال استنفاد الموظف لرصيد اجازات السنوية.
3. الاختيار من قائمة الصلاحيات، اختر "المعلومات الخاصة بكوفيد – 19"، ثم اختر "طلب العمل عن بعد" في حال توفر نتيجة اخذ جرعتين من اللقاح ضمن الشاشات



4. اضغط على زر "إضافة"

طلب العمل عن بعد			
تخصيص "البيانات الإضافية"			
إضافة			
اختيار الحالة	من تاريخ	الى تاريخ	السبب
لم يتم العثور على نتائج			

5. يتم إدخال المعلومات الخاصة بطلب العمل عن بعد نتيجة المخالطة كالتالي:

أدخل أي تغييرات أدناه. انقر تقديم للاستمرار في هذا الإجراء أو انقر إلغاء لإلغاء هذا الإجراء والعودة إلى الصفحة السابقة

من تاريخ *	<input type="text"/>
الى تاريخ *	<input type="text"/>
السبب *	<input type="text"/>
الملاحظات	<input type="text"/>

- a. (إجباري) تاريخ بداية العمل عن بعد.
- b. (إجباري) تاريخ نهاية العمل عن بعد.
- c. (إجباري) سبب طلب العمل عن بعد (مخالطة أحد مصابي كوفيد – 19، أخرى).
- d. إضافة سبب طلب العمل عن بعد في خانة الملاحظات
- e. في حال اختيار خيار "مخالطة أحد مصابي كوفيد – 19"، يرجى تعبئة البيانات التالية:
 - i. (إجباري) اسم الشخص المخالط له.



- ii. (إجباري) رقم الهوية للشخص المخالط له مع مراعاة تنسيق الرقم (XXX-XXXX-XXXXXX-X)
- iii. (إجباري) تاريخ المخالطة.
- iv. (إجباري) سبب المخالطة (صلة القرابة، السكن، أخرى...)
- v. في حال سبب المخالطة غير محدد، يرجى **تحديده** سبب المخالطة (مخالطة صديق...الخ).

أدخل أي تغييرات أدناه. انقر تقديم للاستمرار في هذا الإجراء أو انقر إلغاء لإلغاء هذا الإجراء والعودة إلى الصفحة السابقة

<input type="text"/>	من تاريخ *
<input type="text"/>	الى تاريخ *
<input type="text" value="اختلاط مع شخص مصاب"/>	السبب *
<input type="text"/>	الملاحظات
<input type="text"/>	اسم الشخص المخالط له *
<input type="text"/>	رقم الهوية للشخص المخالط له
<input type="text"/>	تاريخ المخالطة *
<input type="text"/>	سبب المخالطة
<input type="text"/>	نوع مخالطة اخر

6. بعد إدخال الحقول المطلوبة، يرجى الضغط على "تنفيذ".
7. بعد مراجعة الطلب، يرجى الضغط على "التالي".
8. يرجى إرفاق نتيجة فحص الشخص المخالط له ضمن الطلب والضغط على "تنفيذ".
9. في حال عدم إرفاق الوثائق الداعمة، سيظهر خطأ للموظف حيث يتطلب إرفاق الوثائق لاستكمال الإجراء.

خطأ ✖
الوثيقة الداعمة إلزامية ، يرجى ارفاقها من أجل المضي قدما

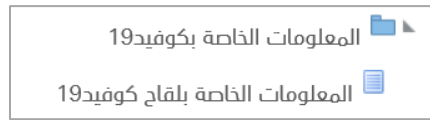
10. سترد المعلومات الواردة في الطلب لإدارة الموارد البشرية لأغراض الاعتماد والتوثيق.



كيفية تسجيل الموظفين الحاصلين على لقاح كوفيد – 19

في حال حصول الموظف على لقاح كوفيد – 19، يتطلب توثيق الحصول على اللقاح ضمن ملف الموظف ضمن نظام معلومات الموارد البشرية "بياناتي" من خلال اتباع الخطوات التالية:

1. الدخول على نظام "بياناتي" باستخدام اسم المستخدم وكلمة السر الخاصة بالموظف.
2. من قائمة الصلاحيات، اختر "المعلومات الخاصة بكوفيد – 19"، ثم اختر "المعلومات الخاصة بلقاح كوفيد – 19"



3. اضغط على زر "إضافة"

طلب العمل عن بعد			
تخصيص "البيانات الإضافية"			
إضافة			
اختيار الحالة	من تاريخ	الى تاريخ	السبب
لم يتم العثور على نتائج			

4. يتم إدخال المعلومات الخاصة بالحصول على اللقاح كالتالي:
 - a. (حقل اختياري) يجب تحديد نوع اللقاح الذي حصل عليه الموظف.
 - b. (حقل اجباري) تاريخ التطعيم الذي حصل عليه الموظف.
 - c. (حقل اجباري) جرعة التطعيم التي حصل عليها الموظف.
 - d. (حقل اجباري) المؤسسة الصحية التي تم الحصول على التطعيم من خلالها.
 - e. يمكن إضافة أية بيانات إضافية خاصة بالحصول على اللقاح في خانة الملاحظات.

أدخل أي تغييرات أدناه. انقر تقديم للاستمرار في هذا الإجراء أو انقر إلغاء لإلغاء هذا الإجراء والعودة إلى الصفحة السابقة

نوع اللقاح *	▼
تاريخ التطعيم *	📅
الجرعة *	▼
جهة التطعيم *	
الملاحظات	

5. بعد إدخال الحقول المطلوبة، يرجى الضغط على "تنفيذ".

6. بعد مراجعة الطلب، يرجى الضغط على "التالي".



7. يرجى إرفاق الوثائق الثبوتية للحصول على التطعيم ضمن الطلب والضغط على "تنفيذ".
8. في حال عدم إرفاق الوثائق الداعمة، سيظهر خطأ للموظف حيث يتطلب إرفاق الوثائق لاستكمال الإجراء.

خطأ ✖
الوثيقة الداعمة إلزامية ، يرجى ارفاقها من أجل المضي قدما

9. سترد المعلومات الواردة في الطلب لإدارة الموارد البشرية لأغراض الاعتماد والتوثيق.